


VALVOLE MOTORIZZATE

MOTORISED VALVES

Valvola di regolazione
elettronica della portata

*Electronic flow
control valve*





FLOW•O•MATIC®

VALVOLA ELETTRONICA DI REGOLAZIONE DELLA
PORTATA CON CONNESSIONE WI-FI
*ELECTRONIC FLOW REGULATION VALVE
WITH WI-FI CONNECTION*





SPECIFICA MATERIALI / MATERIAL SPECIFICATION

PARTICOLARI / COMPONENT	MATERIALI / MATERIAL
<p>1 VALVOLA A SFERA BALL VALVE</p>	<p>VARI VARIOUS</p>
<p>2 ATTUATORE ELETTRICO 230V ELECTRIC ACTUATOR 230V</p>	<p>VARI VARIOUS</p>
<p>3 TRONCHETTO SOCKET</p>	<p>NYLON NYLON</p>
<p>4 SENSORE DI PORTATA FLOW SENSOR</p>	<p>VARI VARIOUS</p>
<p>5A ELETTRONICA MANUALE MANUAL ELECTRONICS</p>	<p>VARI VARIOUS</p>
<p>5B ELETTRONICA CON WI-FI ELECTRONICS WITH WI-FI</p>	<p>VARI VARIOUS</p>

CARATTERISTICHE GENERALI

Valvola elettronica di regolazione della portata, con funzione ON/OFF. Il dispositivo, attraverso la misura della portata, regola l'apertura o la chiusura della valvola, in modo da regolare la portata assegnata. L'impostazione dei parametri può avvenire tramite applicazione per smartphone o tablet, con wi-fi, oppure manualmente.

GENERAL CHARACTERISTICS

Electronic flow control valve, with ON/OFF function. Thanks to the flow rate sensor, the device opens or closes the ball valve in order to obtain the assigned flow rate value.

The setting is done via smartphone or tablet application, thanks to Wi-Fi connection, or manually.

LIMITI DI IMPIEGO

CAMPO DI REGOLAZIONE: da 170 l/h a 2400 l/h o da 400 l/h a 6000 l/h.

RANGE LIMITS

CONTROL RANGE: from 170 l/h to 2400 l/h or from 400 l/h to 6000 l/h.

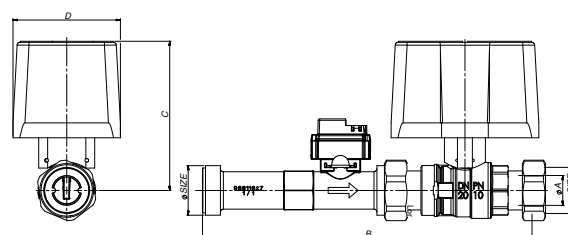
Art. Y.2612 FLOW•O•MATIC

Valvola di regolazione elettronica della portata
Electronic flow control valve



SIZE	¾"	1"
∅A passaggio/ bore mm	20	20
B mm	238	220
C mm	97	100
D mm	72	72
SW1 mm	28	26
SW2 mm	27	33
SW3 mm	30	37

SIZE	CODE	
¾"	Y2612N05	(170-2400l/h)
1"	Y2612N06	(400-6000l/h)



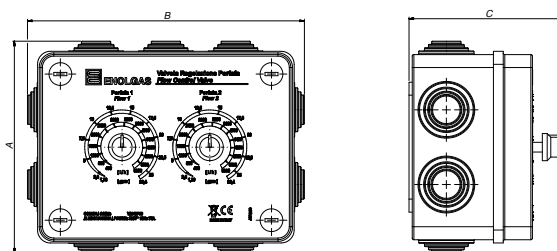
Art. Y.2610

Elettronica manuale
Manual electronics



SIZE	A mm	B mm	C mm
	130	170	97

SIZE	CODE	
¾"	Y2610P05	(170-2400l/h)
1"	Y2610P06	(400-6000l/h)



Art. Y.2614

Elettronica con WI-FI
Electronics with WI-FI



SIZE	A mm	B mm	C mm
	120	150	80

SIZE	CODE	
¾"	Y2614P05	(170-2400l/h)
1"	Y2614P06	(400-6000l/h)

