

BALL•O•MATIC ISO•TOP

VALVOLE PESANTI

Le valvole a sfera BALL•O•MATIC, a passaggio totale, serie pesante in ottone, con flangia ISO 5211, sono progettate e realizzate per essere automatizzate con attuatori elettrici o pneumatici.

Misure disponibili: da 1/4" a 3" (valvola a 2 vie).

Misure disponibili: da 1/4" a 2" (valvola a 3 vie).

Le valvole a sfera a 3 vie hanno il passaggio totale, 4 guarnizioni di tenuta, e possono essere dotate di leva di manovra posizionabile a 360°.

Filettature: ISO 7/1.

Pressione nominale: da PN40 (1/4") a PN16 (3").

Utilizzo: acqua, aria, liquidi non corrosivi.



ENOLGAS



Valvola a sfera motorizzata ad attacco rapido

MOTORE UNIVERSALE PER TUTTE LE MISURE

SWIFT•O•MATIC ISO•TOP

VALVOLE STANDARD

Valvola a sfera a passaggio totale, con flangia ISO 5211, sono progettate e realizzate per essere automatizzate con attuatori elettrici o pneumatici.

Misure disponibili: da 1/2" a 3".

Pressione nominale: da PN40 (1/2") a PN16 (3").

Connessioni filettate: ISO 7/1 - NPT ISO 228/1 - BSPT.

Certificato: PED 97/23/CE - Modulo H.

Utilizzo: acqua, aria, liquidi non corrosivi.



ENOLGAS

Enolgas Bonomi S.p.A.

Via Europa 227 - 25062 Concesio (Bs) - Italy

Ph +39 0302184311 - Fx +39 0302184333

www.enolgas.it - info@enolgas.it

100% ENOLGAS

SWIFT•O•MATIC QM

Valvola a sfera SWIFT•O•MATIC ad attacco rapido, a passaggio totale, accoppiata con attuatore elettrico.



Il kit valvola/attuatore è particolarmente affidabile, sicuro e duraturo, anche grazie allo sforzo di manovra di apertura e chiusura che risulta notevolmente ridotto.

Motore universale per tutte le misure.


Misure disponibili: valvole con attuatore elettrico da 1/2" a 1" 1/4.

Filettature: ISO 228, NPT.

Attuatori disponibili per tensioni a 24V 0 230V, in varie versioni.

Utilizzo: acqua, aria, idrocarburi, fluidi non aggressivi.

Gestione e regolazione automatica dei fluidi negli impianti alimentari, civili, agricoli e industriali e in tutti gli impianti che richiedono una gestione automatizzata.



Art. S.2285




Art. S.2245



**FACILITÀ e RAPIDITÀ
DI INSTALLAZIONE**

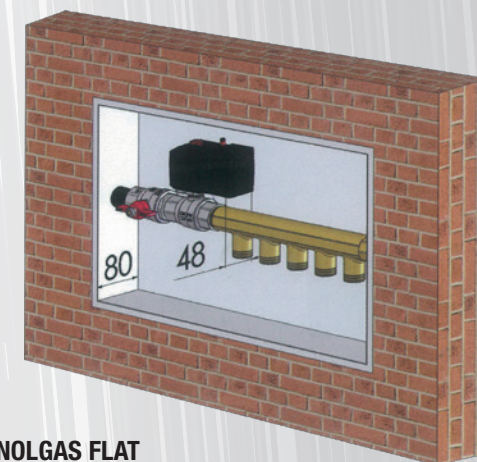
(valvole + motore attacco rapido)



ENOLGAS: AFFIDABILITÀ, DURATA E SICUREZZA

ENOLGAS FLAT

L'attuatore elettrico ENOLGAS FLAT è stato progettato per essere installato nelle cassette profonde solo 80 mm. È dotato di indicatore di posizione e permette operazioni di apertura/chiusura manualmente.



ENOLGAS FLAT

ha uno spessore di 48 mm
per essere alloggiato nelle cassette più piccole.